

2021年我国滑石（含绿泥石）进出口汇总

出口



■ 数量：81.80万吨

■ 金额：1.80亿美元

进口

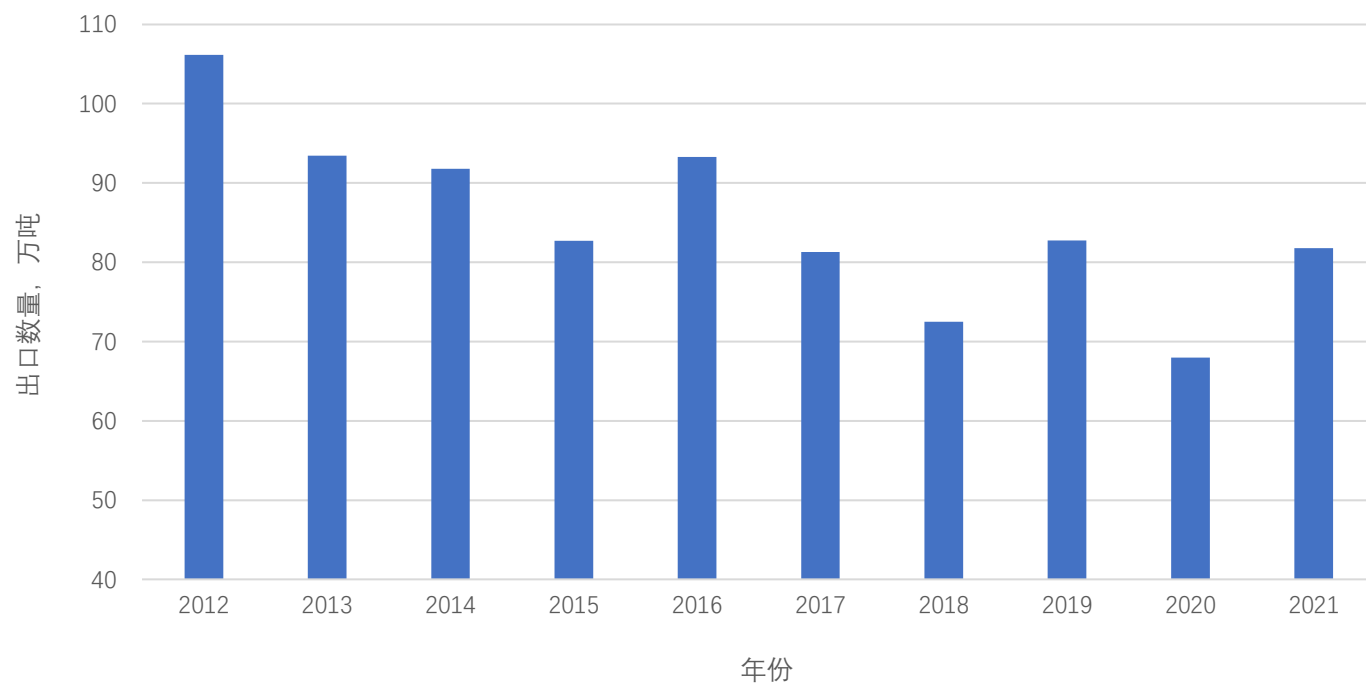


■ 数量：7.18万吨

■ 金额：0.40亿美元

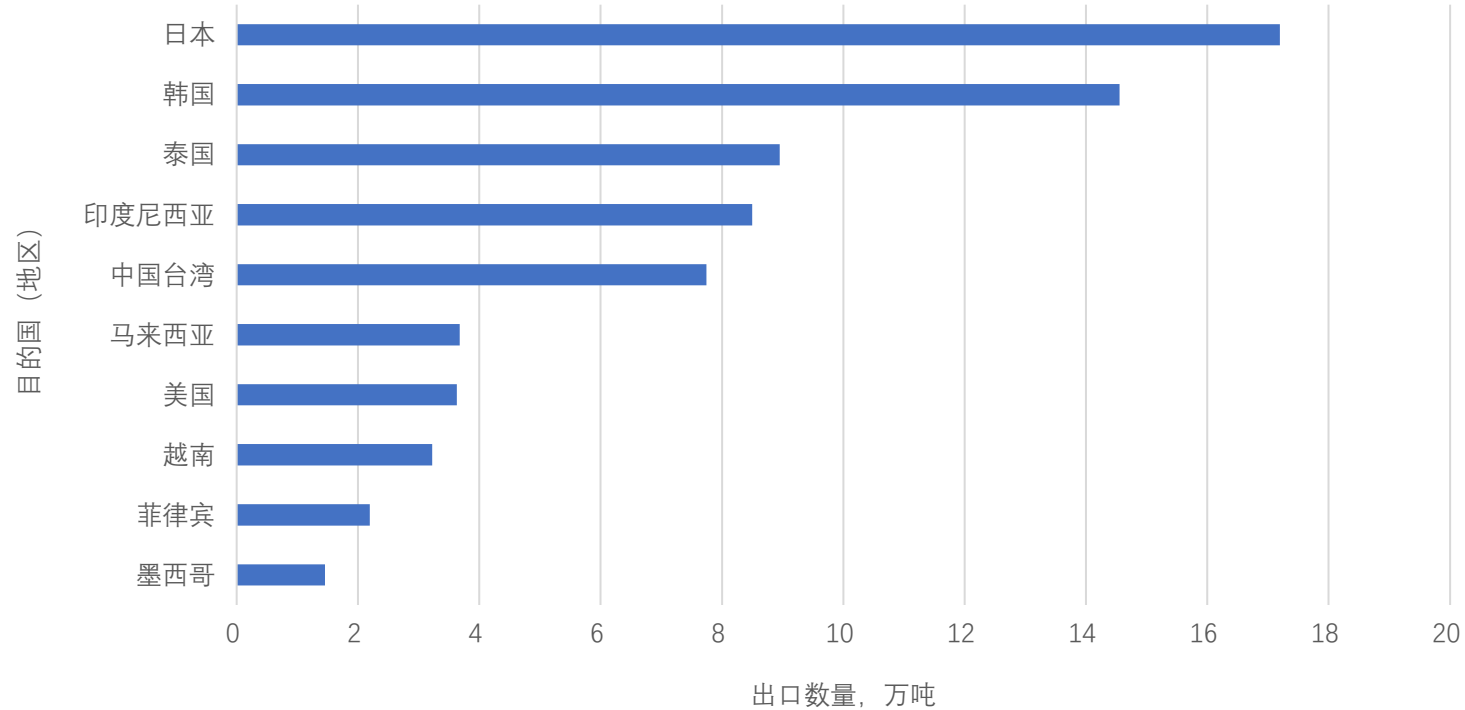
2012-2021年我国滑石出口数量，万吨

- 2020年和疫情前的2019年相比数量下降17.83%，是30年来最少的一年
- 2021年出口数量已经恢复到疫情前的2019年水平，超过2018年的数量



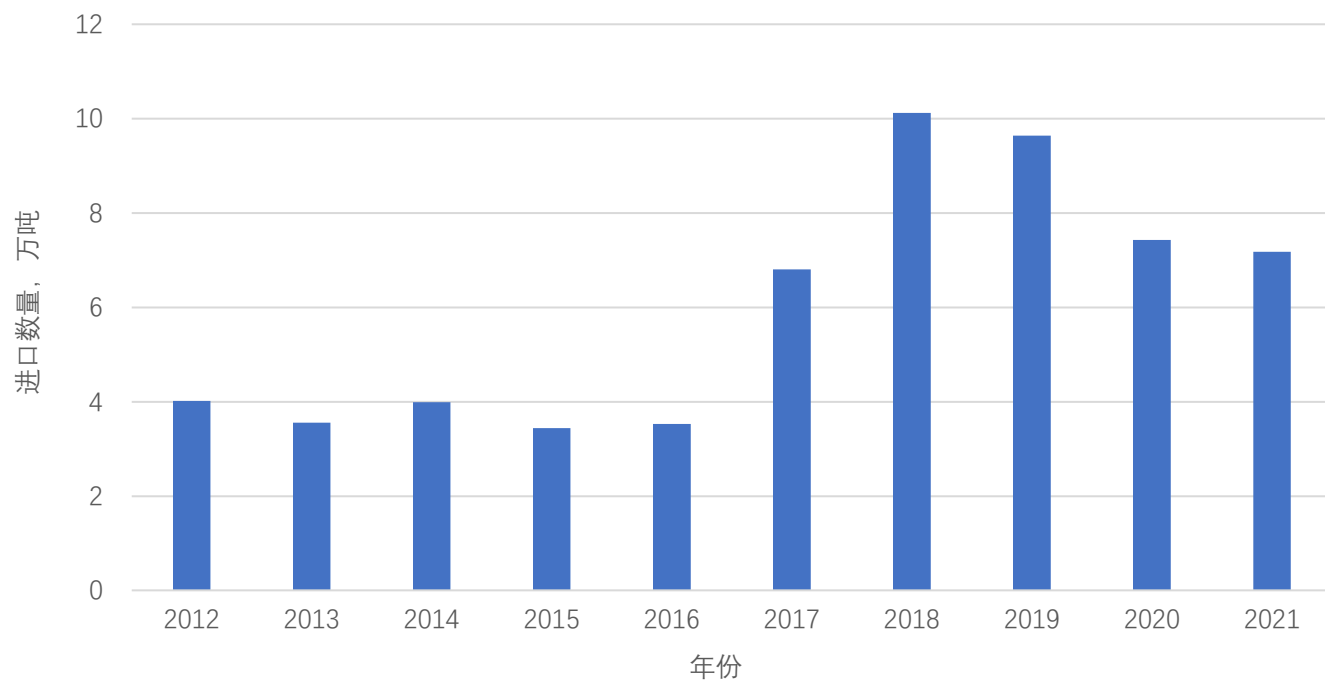
2021年主要出口国家(地区)及数量，万吨

- 出口目的地国家（地区）共计95个。前10位的出口数量占总出口量的86.9%，前20位占95%
- 亚洲是我国滑石的主要出口市场，占总出口量的80%



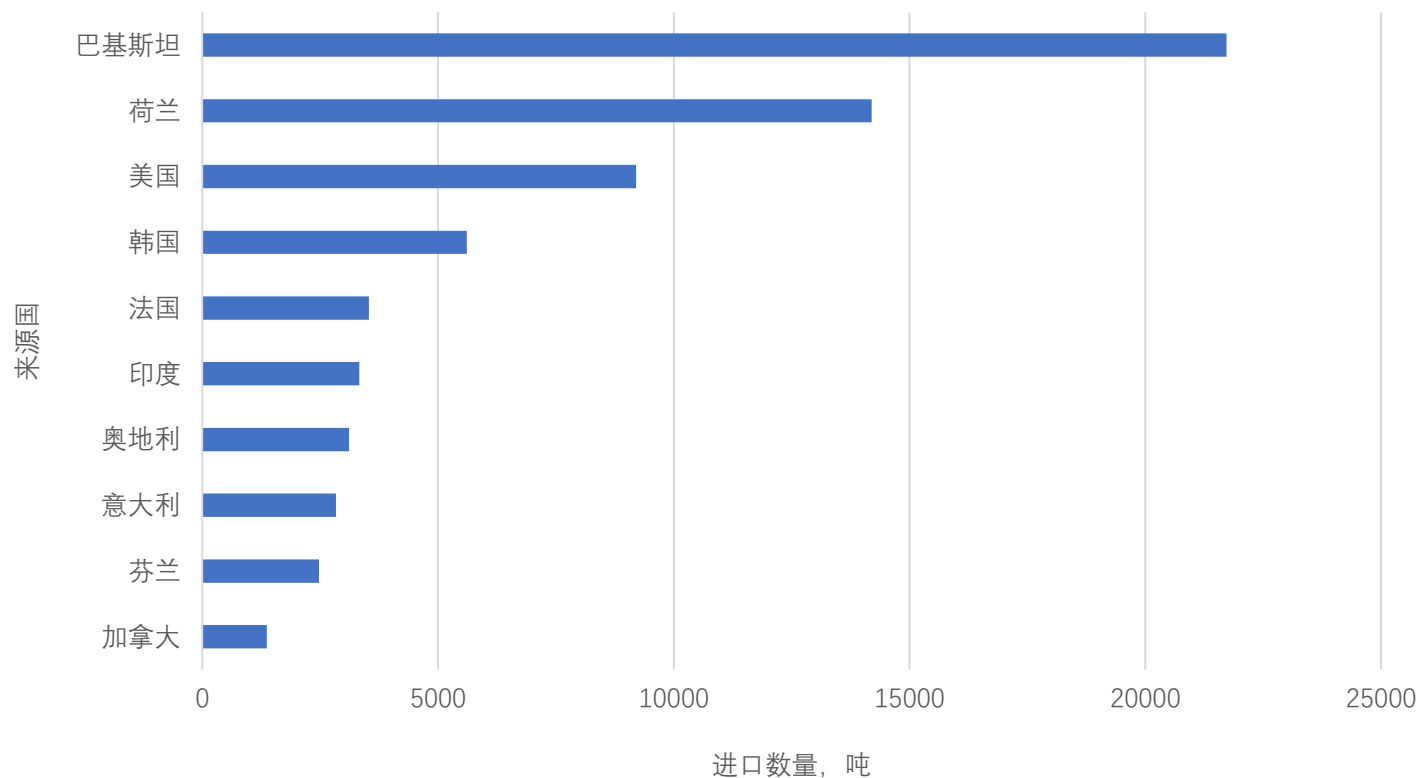
2012-2021年我国滑石进口数量，万吨

2020年和疫情前的2019年相比，进口数量下降22.9%，2021年下降25.5%



2021年主要进口来源国(地区)及数量, 吨

- 进口来源国(地区) 共计27个。前10位的进口数量占总出口量的93.9%
- 巴基斯坦和印度主要为原料, 其他国家为粉体



展望

十三五期间我国滑石工业在安全、环保、资源综合利用提升幅度较大。为十四五和今后长期可持续发展奠定坚实基础。

十四五期间我国仍然是世界上最大的滑石生产国，最大消费国和最大出口国。进口数量有望恢复以及增长。在采矿、选矿以及微细粉体加工方面，研发和应用适合我国资源特点的新技术、新工艺。

2021年出口数量已经恢复到疫情前的水平。2022年会保持2021年的数量水平。

2021年进口数量较疫情前减少25.5%。2022年进口有望恢复性增长。

衷心感谢您对中国滑石工业的关注和支持!

如需更多更详细资料请联系中国滑石专业协会